



fokus

Halbstationäre Elektrowerkzeuge

Die Maschinen mit dem Standortvorteil





Verwandlung im Hand



Sicher

Grundplatte entriegeln. Die ausgewogene Gewichtsverteilung verhindert ein ungewolltes Umklappen des Sägertisches.



Unkompliziert

Wenige Handgriffe in wenigen Sekunden. „Flipper“ ist blitzschnell umgerüstet und bereit für neue Aufgaben.



Vielseitig

Einfach den Arbeitstisch wenden, einrasten, verriegeln, weiter arbeiten.



Transportfreundlich

Mit wenigen Handgriffen werden aus 1.120 mm Tischhöhe platzsparende und transportfreundliche 660 mm.



Geringes Gewicht

„Flipper“ bringt nur 32 kg Einsatzgewicht auf die Waage.

So einfach wie das Wenden einer Seite in diesem Prospekt: Aus einer Kapp- und Gehrungssäge wird eine Tischsäge. Oder umgekehrt.

„Flipper“ Tisch-, Kapp- und Gehrungssäge LF1000


Universelle Tisch-, Kapp- und Gehrungssäge mit einfacher Flip-Over-Funktion: Mit wenigen Handgriffen läßt sich der Tisch umschwenken zu einer Kapp- und Gehrungssäge oder umgekehrt. Sägertisch in beiden Betriebsfunktionen nach links und rechts stufenlos von 0° - 45° drehbar. Im Kappsägenbetrieb Sägekopf stufenlos bis 45° nach links neigbar. Mit Sanftanlauf, Motorbremse und Konstantelektronik. Sicherheitschalter mit Unterspannungsauslösung. Fremdabsaugung anschliessbar. Einfacher Transport durch zusammenklappbares Gestell.

Mitteliefertes Zubehör: HM-Sägeblatt, Parallelanschlag, Schraubklemme, Sägeblattschutz, Staubsack, Staubauffangbehälter, Schiebestock, Winkelanschlag, Montagewerkzeug.


Leistungsaufnahme	●			1.650 W
Leerlaufdrehzahl	●			2.700 min ⁻¹
Schnittleistung	●	Gehrung	Neigung	Höhe x Länge
Kapp- und Gehrungs-	●			
Betrieb:	●	0°	0°	20 x 210 mm
	●	0°	0°	68 x 155 mm
	●	0°	45°	50 x 120 mm
	●	45°	45°	35 x 120 mm
	●	45°	45°	75 x 78 mm
Tischkreissäge:	●	0°		70 mm
	●	45°		32 mm
Sägeblatt/Bohrung:	●			260 mm/30 mm ø
Gewicht:	●			32 kg

zzgl. MwSt. **899,00 €***


inkl. MwSt. **1.042,84 €***




Kreissäge




Kappsäge



Gehrungssäge



Umdrehen



Stabile Grundplatte

Grundlage für präzise Arbeiten. Die stabile, verwindungsfreie Aluminium-Grundplatte.



Schifter-Schnitte sind einfach und präzise ausführbar.



Endlich möglich!

Bei Neigungs- und Gehrungsschnitten von 0 – 45° wird die volle Schnittbreite erreicht.



Wiedereinschaltssicherung

Läuft nur, wenn sie soll. Der Sicherheitsschalter mit Unterspannungsauslösung verhindert das ungewollte Einschalten der Maschine.

Konstant-Elektronik

Damit die Leistung stimmt und gleichbleibend zur Verfügung steht. Eine Konstantelektronik sorgt für eine stabile Drehzahl, auch unter Last.

Direkte Kraftübertragung

Die Kraft eines robusten Reihenschluss-Motors wird direkt auf das Werkzeug übertragen.



Mit der Werkstatt unterwegs.

Kapp-, Gehrungs- und Tischsägen von Makita. Halbstationäre Profi-Maschinen die ganze Arbeit leisten. Hoch präzise und mobil.



2704

Top-Zubehör

■ Höhenverstell- und fahrbares Untergestell macht den Transport einfach und sorgt immer für eine angenehme Arbeitshöhe.



Halbstationäre Tischkreissäge 2704

Tischkreissäge mit großem Arbeitstisch aus Aluminium-Druckguß. Kraftvoller Motor. Sanftanlauf und Unterspannungsauslösung. Arbeitstisch nach rechts und hinten durch Teleskopauszüge erweiterbar; nach links mit optionalem Zubehör. Winkeleinstellung von - 0,5° bis + 45,5°. Leicht ablesbare Skala mit Vergrößerungsglas. Präzise einstellbarer Parallelanschlag. Schutzhaube werkzeuglos demontierbar.

Mitgeliefertes Zubehör: HM-Sägeblatt, Parallelanschlag, Gehrungsanschlag, Schiebestock, Montagewerkzeug.

Im Sonderzubehör: Untergestell, Artikel-Nr. 194093-8.

Leistungsaufnahme:	●	1.650 Watt
Leerlaufdrehzahl:	●	4.800 min ⁻¹
Schnittleistung		
bei 0° :	●	93 mm
bei 45° :	●	64 mm
Sägeblatt/-bohrung:	●	260 mm / 30 mm ø
Tischgröße:	●	625 x 567 mm
Gewicht:	●	34 kg

zzgl. MwSt. **769,00 €***
inkl. MwSt. **892,04 €***

Universal Kapp-, Gehrungs- und Tischkreissäge LH1040F

Kombinierte Maschine nutzbar als Kapp- und Gehrungssäge oder als Tischsäge. Robuster Drehteller aus Aluminium-Druckguss, nach rechts um 45° und nach links um 52° drehbar. Der Sägekopf ist stufenlos bis 45° verstellbar. Große Schnitttiefe.

Im Kapp- und Gehrungsbetrieb 130 x 69 mm. Im Tischkreissägebetrieb 40 mm. Sicherheitsschalter mit Unterspannungsauslösung gegen unbeabsichtigtes Einschalten. Sanftanlauf und Motorbremse. Eine Fremdsaugung ist anschließbar. Separat einschaltbare Schnittstellenbeleuchtung mit 4 leuchtstarken LED.



Mitgeliefertes Zubehör: HM-Sägeblatt 260 mm ø, Auflageverlängerung, Anschlag, Schutzhaube, Staubsack, Schiebestock, Montagewerkzeug.

Im Sonderzubehör: Untergestell, Artikel-Nr. 194043-8.



■ Sägekopf stufenlos nach links bis 45° verstellbar.



LH1040F

Leistungsaufnahme:	●	1.650 W
Leerlaufdrehzahl:	●	4.800 min ⁻¹
Schnittleistung:		
	●	Gehrung Neigung Höhe x Länge
	●	0° 0° 69 x 130 mm
	●	0° 45° 35 x 130 mm
	●	45° l/r 0° 69 x 85 mm
	●	45° l 45° l 35 x 65 mm
	●	45° r 45° l 35 x 91 mm
Schnitthöhe		
Tischkreissäge:	●	40 mm
Sägeblatt/-bohrung:	●	260 mm / 30 mm ø
Absaugstutzen		
innen:	●	32 mm ø
aussen:	●	38 mm ø
Gewicht:	●	13,7 kg

zzgl. MwSt. **534,00 €***
inkl. MwSt. **619,44 €***

Kapp- und Gehrungssäge LS1040/LS1040F

Kraftvolle, kompakte und leichte Maschine. Komplexe Schnitte in einem Arbeitsgang durch Neigungs- und Gehrungseinstellmöglichkeit. Effektive Staubabsaugung in Staubsack oder Fremdabsaugung.

LS1040F mit leuchtstarker LED zur optimalen Ausleuchtung des Arbeitsbereiches.

Mitgeliefertes Zubehör: HM-Sägeblatt, Schraubklemme, Auflageverlängerung, Staubsack, Einstelldreieck, Montagewerkzeug.

Im Sonderzubehör: Untergestell, Artikel-Nr. 194043-3.

Leistungsaufnahme:	●	1.650 W
Leerlaufdrehzahl:	●	4.600 min ⁻¹
Schnittleistung 90°:	●	69x135 / 90x95 mm
bei Verwendung 45° Gehrung:	●	90,5 x 67 mm
eines 255 mm ø 45° Neigung:	●	48x95 / 35x130 mm
Sägeblattes 45°/45° Grad:	●	48x67 / 35x92 mm
Sägeblattdurchmesser:	●	255 - 260 mm
Sägeblattbohrung:	●	30 mm ø
Absaugstutzen	●	

innen:	●	32 mm ø
aussen:	●	38 mm ø
	●	11,6 kg

Gewicht:

LS1040

zzgl. MwSt. **405,00 €***

inkl. MwSt. **469,80 €***

LS1040F

zzgl. MwSt. **418,00 €***

inkl. MwSt. **484,88 €***



LS1040 / LS1040F



Weil es auch vor Ort darauf ankommt.

Präzision mit allen Optionen. Überall und ohne Einschränkung verfügbar. Mit den halbstationären Kapp-, und Gehrungssägen von Makita haben Sie immer einen Standortvorteil. Ganz gleich, wo Sie arbeiten.




LS0714F

Kapp- und Gehrungssäge LS0714F

Kapp- und Gehrungssäge mit 52 x 300 mm Schnittleistung. Doppelter Zug-Mechanismus erhöht die Schnittleistung bei kompakter Bauweise. Sehr leichtgängiger Zug-Mechanismus durch 4-fache Lagerung mit Linearkugellagern. Arbeitstisch bis 57° drehbar. Mit Schnittiefenbegrenzung. Sägekopf nach links um 45° neigbar. Mit integriertem Handgriff für den leichten Transport und mit verstellbarer Beleuchtung der Schnittstelle. Transportsicherung. Fremdabsaugung anschließbar.

Mitgeliefertes Zubehör: HM-Sägeblatt, Staubsack, Schraubklemme, Auflageverlängerung, Montagewerkzeug.

Im Sonderzubehör: Untergestell, Bestell-Nr. 194043-3
Staubbox, Bestell-Nr. 194175-6



LS1013

Kapp- und Gehrungssäge LS1013

Präzisionspaneelsäge mit 2-seitiger Neigungsverstellung. Drehtellerverstellung nach links bis 52° und rechts bis 45° mit Rastungen bei 0°, 15°, 22,5°, 30° und 45°. Sägekopf stufenlos von 0° – 45° nach links und rechts schwenkbar. Extra große Schnittleistung von 305 mm. Mit Sanftanlauf, Motorbremse und Drehzahlabsenkung im Leerlauf. Spindelarretierung für einfachen Sägeblattwechsel. Sicherheitsschalter mit Einschaltsperrung. Präzises Arbeiten durch robusten Tisch aus Aluminium-Druckguß. Transportsicherung. Fremdabsaugung anschließbar.

Mitgeliefertes Zubehör:

HM-Sägeblatt, Staubsack, Schraubklemme, Auflageverlängerung, Montagewerkzeug.

Im Sonderzubehör: Untergestell, Bestell-Nr.: 19 40 43-3.



■ Doppelter Zug-Mechanismus erhöht die Schnittleistung bei kompakter Bauweise. Sehr leichtgängiger Zug-Mechanismus durch 4-fache Lagerung mit Linearkugellagern.

Leistungsaufnahme:	●		1.010 W	
Leerlaufdrehzahl:	●		6.000 min ⁻¹	
Schnittleistung:	●	Gehrung	Neigung	Höhe x Länge
bei Verwendung	●	0°	0°	52 x 300 mm
eines Sägeblattes	●	45° r/l	0°	52 x 212 mm
mit 190 mm ø	●	0°	45° l	40 x 300 mm
	●	45° r/l	0°	52 x 212 mm
	●	45° r/l	45° l	40 x 212 mm
	●	57° r	0°	52 x 163 mm
Sägeblatt/-bohrung:	●			190 mm/20 mm ø
Absaugstutzen				
innen:	●			32 mm ø
ausen:	●			38 mm ø
Gewicht:	●			12,9 kg

zzgl. MwSt. **429,00 €***
inkl. MwSt. **497,64 €***

Leistungsaufnahme:	●			1.430 W
Leerlaufdrehzahl:	●			3.700 min ⁻¹
Schnittleistung:	●	Gehrung	Neigung	Höhe x Länge
bei Verwendung	●	0°	0°	91 x 305 mm
eines Sägeblattes	●	0°	45° r	31 x 305 mm
mit 260 mm ø	●	0°	45° l	50 x 305 mm
	●	45° r/l	0°	91 x 215 mm
	●	45° r/l	45° r	31 x 215 mm
	●	45° r/l	45° l	50 x 215 mm
	●	52° r	0°	91 x 185 mm
Sägeblatt:	●			250 – 260 mm ø
Sägeblattbohrung:	●			30 mm ø
Absaugstutzen				
innen:	●			32 mm ø
ausen:	●			38 mm ø
Gewicht:	●			21,0 kg

zzgl. MwSt. **629,00 €***
inkl. MwSt. **929,64 €***



LS1214F

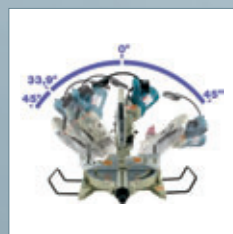
Kapp- und Gehrungssäge LS1214F

Kapp- und Gehrungssäge mit 115 x 308 mm Schnittleistung. Der Zug-Mechanismus erhöht die Schnittleistung bei kompakter Bauweise. Sehr leichtgängiger Zug-Mechanismus durch 2-fache Lagerung mit Linear-Kugellagern. Arbeitstisch nach rechts bis 52° und links bis 47° drehbar. Sägekopf links und rechts um 45° neigbar mit einer Raste bei 33,9°. Mit Schnitttiefenbegrenzung. Mit integriertem Handgriff für den leichten Transport und mit verstellbarer Beleuchtung der Schnittstelle. Transportsicherung. Fremdabsaugung anschließbar.

Mitgeliefertes Zubehör: HM-Sägeblatt, Staubsack, Schraubklemme, Auflageverlängerung, Montagewerkzeug. Im Sonderzubehör: Untergestell, Bestell-Nr. 19 40 43-3.

- Leistungsaufnahme: ● 1.650 W
- Leerlaufdrehzahl: ● 3.200 min⁻¹
- Schnittleistung:
 - Gehrung Neigung Höhe x Länge
 - bei Verwendung eines Sägeblattes mit 305 mm ø
 - 0° 0° 115 x 308 mm
 - 0° 45° r 45 x 305 mm
 - 0° 45° l 66 x 305 mm
 - 45° r/l 0° 115 x 218 mm
 - 45° r/l 45° r 45 x 215 mm
 - 45° r/l 45° l 66 x 170 mm
- Sägeblatt/-bohrung: ● 305 mm/30 mm ø
- Absaugstutzen
 - innen: 32 mm ø
 - aussen: 38 mm ø
- Gewicht: ● 23,8 kg

zzgl. MwSt. **829,00 €***
inkl. MwSt. **961,64 €***



■ Sägekopf links und rechts um 45° neigbar mit einer Raste bei 33,9°.



■ Arbeitstisch nach rechts bis 52° und nach links bis 47° drehbar.

Kapp- und Gehrungssäge LS0810

Mit Motorbremse. Beweglicher Spanreißschutz. Spannvorrichtung für präzise Schnitte. Stufenlose Gehrungseinstellung nach rechts und links. Spindelarreterung für schnellen Sägeblattwechsel. Transportsicherung. Für staubarmes Arbeiten Fremdabsaugung anschließbar.

Mitgeliefertes Zubehör: HM-Sägeblatt 210 mm Ø, Staubsack, Schraubklemme, Auflageverlängerung, Montagewerkzeug. Im Sonderzubehör: Untergestell, Bestell-Nr. 19 40 43-3.



LS0810

- Leistungsaufnahme: ● 800 W
- Leerlaufdrehzahl: ● 5.000 min⁻¹
- Schnittleistung
 - bei 0°: max. 55 x 130 mm
 - bei 45°: max. 55 x 95 mm
- Sägeblatt/-bohrung ø: ● 210 mm / 25 mm Ø
- Absaugstutzen
 - innen: 32 mm ø
 - aussen: 38 mm ø
- Gewicht: ● 5,6 kg

zzgl. MwSt. **395,00 €***
inkl. MwSt. **458,20 €***



	LF1000	LS1013	LS1040F	LS1040	LH1040F	2704	LS0714F	LS1214F	LS0810	Blatt-Ø mm	Bohr-Ø mm	Zähne pro"	Best.-Nr.	Preis zzgl. MwSt.	Preis inkl. MwSt.
Sägeblätter mit aggressiver Zahngeometrie							●			190	20	24	B-042 98	44,00	51,04
							●			190	20	24	B-038 50	28,00	32,48
							●			190	20	60	B-04008	48,00	55,68
								●		210	30	40	B-015 41	48,00	55,68
								●		210	30	48	A-817 89	48,00	55,68
	●	●	●	●	●	●				255	30	32	A-809 61	58,00	67,28
	●	●	●	●	●	●				255	30	50	A-809 77	80,00	92,80
	●	●	●	●	●	●				260	30	16	A-801 45	23,00	26,68
●	●	●	●	●	●				260	30	60	A-809 99	90,00	104,40	
HM-Spezial-Sägeblatt für Aluminium und Kunststoff							●			190	30	80	A-867 67	125,00	145,00
								●		210	30	54	P-053 59	88,00	102,08
	●	●	●	●	●					260	30	100	D-039 75	68,00	78,88
HM-Standard-Sägeblatt für Schnitte in Weich- und Hartholz, Platten-Materialien roh, Spanwinkel positiv	●	●	●	●	●					260	30	40	B-035 45	37,00	42,92
	●	●	●	●	●					260	30	60	B-034 86	49,50	57,42
	●	●	●	●	●					260	30	80	B-035 51	60,00	69,60
	●	●	●	●	●					260	30	100	B-035 67	69,50	80,62
								●		305	30	40	B-035 73	46,50	53,94
								●		305	30	60	B-035 89	61,00	70,76
								●		305	30	80	B-035 95	72,00	83,52
								●		305	30	100	B-036 04	84,50	98,02
Spezial-Sägeblätter geräuschgedämmt							●			190	20	24	B-042 98	44,00	51,04
	●	●	●	●	●					255	30	80	P-053 87	135,00	156,60
	●	●	●	●	●					260	30	70	B-045 97	84,00	97,44
								●		305	30	70	B-04606	105,00	121,80
Spezial-Sägeblätter für Laminat							●			190	20	40	A-867 51	34,00	39,44
							●			190	20	72	A-863 59	42,00	48,72



Höhenverstellbares Untergestell Für Sägen

Höhe x	Breite x	Tiefe	Für Sägen
928 mm	762 mm	708 mm	LS0714F, LS0810,
743 mm	762 mm	841 mm	LS1040/LS1040F,
			LS1013, LS1214F,
			LH1040F

Zusammengeklappt:
1030 mm 762 mm 138 mm

Bestell-Nr.: 19 40 43-3
Preis zzgl. MwSt. 90,00 €, inkl. MwSt. 104,40 €



Höhenverstell- und fahrbares Untergestell Für Säge

Bestell-Nr.: 19 40 93-8
Preis zzgl. MwSt. 248,00 €, inkl. MwSt. 287,68 €

Mit Filter-Reinigungs-System

Gemeinsame Merkmale aller aufgeführten Absauggeräte: Geeignet für Nass- und Trockenbetrieb, Sanftanlauf, Einschaltautomatik, stufenloser Saugkraftregulierung,

waschbares PET-Vlies-Filterelement mit hoher Filtrationsleistung und langer Lebensdauer. Mit Antistatik-Funktion.



447M
Automatische Filterreinigung Xtrem Clean.
Für Stäube mit MAK-Werten > 0,1 mg/m³ und Staubklasse M nach Euronorm. Auch für mineralische Stäube in Verbindung mit Entsorgungssack. VolumenstromEinstellung und Kontrolle.

Leistungsaufnahme: 1.500 W
max. Luftfördermenge: 3.600 l/min
Unterdruck: 230 mbar
Behältervolumen: 45 l
Gewicht: 14 kg
zzgl. MwSt. 758,00
inkl. MwSt. 879,28



447L
Automatische Filterreinigung Xtrem Clean.
Für Stäube mit MAK-Werten > 0,1 mg/m³ und Staubklasse L nach Euronorm. Automatische Filterreinigung.

Leistungsaufnahme: 1.500 W
max. Luftfördermenge: 3.600 l/min
Unterdruck: 230 mbar
Behältervolumen: 45 l
Gewicht: 14 kg
zzgl. MwSt. 580,00 €
inkl. MwSt. 672,80 €



446L
Manuelle Filterreinigung Push & Clean.
Für Stäube mit MAK-Werten > 0,1 mg/m³ und Staubklasse L nach Euronorm.

Leistungsaufnahme: 1.500 W
max. Luftfördermenge: 3.600 l/min
Unterdruck: 230 mbar
Behältervolumen: 27 l
Gewicht: 10 kg
zzgl. MwSt. 316,00 €
inkl. MwSt. 366,56 €

Zubehör

Bezeichnung	Bestell-Nr.	Preis zzgl. MwSt.	Preis inkl. MwSt.
Absolut-Filterelement (Hauptfilter)	446L W302001314	16,30 €	18,91 €
Absolut-Filterelement (Hauptfilter)	447M/447L W302001315	31,00 €	35,96 €
Sicherheitsfoliensack, 5 Stück	446L W302001310	21,00 €	24,36 €
Entsorgungssack	447M/447L W302001311	26,00 €	30,16 €
Filtersack, 2-lagig, 5 Stück	446L/447L W302000565	17,00 €	19,72 €
Filtersack, 2-lagig, 5 Stück	447M W302001138	44,00 €	51,04 €
Saugschlauch, 3,5 m, 27 mm ø, antistatisch	447M/446L/447L W153 25	44,00 €	51,04 €
Saugschlauch, 3,5 m, 36 mm ø, antistatisch	447M/446L/447L W607 81	44,00 €	51,04 €
Adapter, passend für alle Kapp- und Gehrungssägen	447M/446L/447L W142 43	24,00 €	27,84 €

Kilometerweit entfernt - meterlang millimetergenau arbeiten.

Dickenhobel 2012NB

Leichter Dickenhobel mit Sanftanlauf für den Einsatz in der Werkstatt oder auf der Baustelle. Bringt Latten, Balken und Bretter auf exaktes Maß. Beidseitig großer rostfreier Auflagetisch. Automatische Höhenverriegelung und exakt einstellbare Spanabnahme. Andruckwalzabstand nur 129 mm für geringen Verschnitt.

Mitgeliefertes Zubehör:

Hobelmesser HSS 306 mm, Späneabführung, Adapter für Schlauchanschluss, Einstelldreieck, Sechskantstiftschlüssel.

Sonderzubehör: Untergestell, Bestell-Nr. 19 39 02-8. Hobelmesser HSS 306 mm, Bestell-Nr. 79 33 46-8.



Leistungsaufnahme: 1.650 W
Hobelwellendrehzahl: 8.500 min⁻¹
Hobelbreite: max. 304 mm
Durchlasshöhe: 0-155 mm
Spanabnahme von 0 - 150 mm: 3,0 mm
bei Hobelbreite von 150 - 240 mm: 1,5 mm
von 240 - 304 mm: 1,0 mm
Gewicht: 27 kg

zzgl. MwSt. **603,00 €***
inkl. MwSt. **699,48 €***

Ihr Makita Fachhändler

* unverbindliche Preisempfehlung. Inkl. Preise beinhalten 16% MwSt.



Makita Werkzeug GmbH
Keniastraße 20 47269 Duisburg
Telefon 02 03 / 97 57-0
Telefax 02 03 / 97 57-128

info@makita.de www.makita.de