



### Protiskuzová rukoje

protiskuzové pogumované provedení obou rukojetí

### Elektronika

- Mkký start
- Ochrana proti p etížení
- Konstantní rychlost
- Nastavitelná rychlost (pro optimální ezání)



### Mechanická brzda

### Jednoduchá vým na kotou e

Pá ka pro zajišt ní správného nastavení vým n něho kotou e.



Klí je možné použít p es otvor v krytu kotou e.



Místo pro úschovu klí e.



## Zadní odsávání prachu pro pohodlnou práci

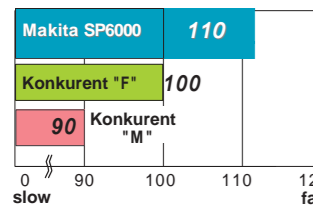
P ipojitelné k odsávání

### Porovnání výkonu

Note: 1. Výsledek testu závisí na mí e tvrdosti materiálu atd.  
2. ísla v grafu odpovídají úrovni, kdy Konkurent "F" je brán jako 100.

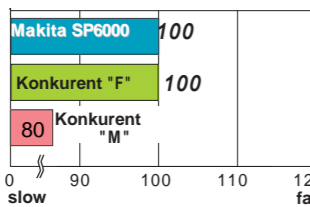
Testovaný materiál: Kuchy ská deska (ší e: 600mm, tlouška: 12mm) - sm s plastu a d eva  
ezná hloubka: Max. kapacita model

Pracovní ú innost



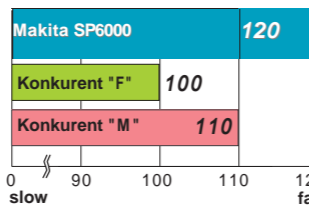
Testovaný materiál: deska (ší e: 600mm, tlouška: 40mm)  
ezná hloubka: Max. kapacita model

Pracovní ú innost



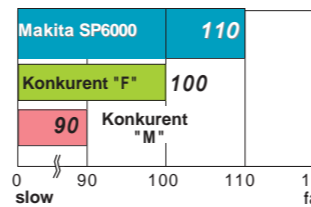
Testovaný materiál: MDF (ší e: 600mm, tlouška: 40mm)  
ezná hloubka: Max. kapacita model

Pracovní ú innost



Test material: Kuchy ská deska (ší e: 600mm, tlouška: 12mm) - sm s plastu a d eva  
ezná hloubka: Max. kapacita model

Pracovní ú innost



## Ponorná okružní pila

## SP6000 165mm (6-1/2")

303

- Dvojitá izolace
- Elektronika
- Celorozsahová elektronika s regulací
- Omezení nábehového proudu
- Odsávání prachu
- Transportní kufr



Příkon	1,300W
Kapacita rezu	90 st. 56mm 45 st. 40mm 48 st. 38mm
Kotou e	165mm (6-1/2")
Rychlost	2,000-5,200rpm
Rozměry	341 x 225 x 250mm (13-3/8" x 8-7/8" x 9-7/8")
Hmotnost	4.1kg (9.1lbs)
Delka šnury	2.5m (8.2ft)

Standardní vybavení T.C.T kotou e, klí e

Makita Corporation



Ponorná okružní pila  
SP6000 165mm (6-1/2")

# Velmi přesné ezání





## čistý řez

- řez bez třísek
- Připojitelná k vysavači

Ponorná okružní pila 165mm (6-1/2")

SP6000

## Hlubkový doraz pro řez bez třísek

Umožňuje jednoduchý a přesný řez v hloubce 2mm (1/16") bez třísek.



Nečistý řez

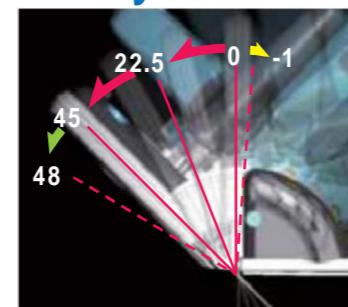
řez bez třísek

## Odolné provedení




Kluzná páčka zabraňuje náhodě v pádu z lišty.

## Šikmý řez



Šikmý řez  
:: -1 až 48 stupňů

Přesné šikmé řezy  
Při řezání s lištou je vždy zaručena přesná dráha zcela přesně podle nastaveného úhlu řezání.



## Řezání blízko stěny



řez pouze 18mm (11/16") od stěny

## Vodítko

může být nainstalováno



číslo 165447-6

Vodítko může být použito jako základna pro otočení směrem dolů.

## Volitelné příslušenství

Lišta

1,400mm or 3,000mm  
číslo 194368-5 číslo 194367-7

Upínací sada

číslo 194385-5

Transportní kufr

Dodáván s modelem SP6000K.  
Jako příslušenství k SP6000.

číslo 824783-6

Sada pro šikmé řezy

Nastavitelný úhel lišty

číslo 194433-0

T.C.T. kotouče

165 x 20mm 56T	B-07440	pro hliník
165 x 20mm 48T	B-07353	pro dřevotřepku
165 x 20mm 28T	B-07434	pro dřevotřepku

